



FOMENTO Y DESARROLLO ARTESANAL DEL ESTADO DE CHIHUAHUA
CHIHUAHUA

Estado Analítico de Ingresos
Del 01/ene./2022 Al 31/dic./2022

Usr: supervisor
Rep: rptEstadoPresupuestoIngresosRB_CP_2019

Fecha y hora de Impresión 09/feb./2023 03:19 p. m.

Rubro de Ingresos	Ingreso					Diferencia (6=5-1)
	Estimado (1)	Ampliaciones y Reducciones (2)	Modificado (3=1+2)	Devengado (4)	Recaudado (5)	
IMPUESTOS	\$0.00	\$0.00	\$0.00	\$0.00	\$0.00	0.00
CUOTAS Y APORTACIONES DE SEGURIDAD SOCIAL	\$0.00	\$0.00	\$0.00	\$0.00	\$0.00	0.00
CONTRIBUCIONES DE MEJORAS	\$0.00	\$0.00	\$0.00	\$0.00	\$0.00	0.00
DERECHOS	\$0.00	\$0.00	\$0.00	\$0.00	\$0.00	0.00
PRODUCTOS	\$0.00	\$0.00	\$0.00	\$0.00	\$0.00	0.00
APROVECHAMIENTOS	\$0.00	\$0.00	\$0.00	\$0.00	\$0.00	0.00
INGRESOS POR VENTA DE BIENES, PRESTACION DE SERVICIOS Y OTRAS PARTICIPACIONES, APORTACIONES, CONVENIOS, INCENTIVOS DERIVADOS DE TRANSFERENCIAS, ASIGNACIONES, SUBSIDIOS Y SUBVENCIONES, Y PRODUCTOS DERIVADOS DE FINANCIAMIENTOS	\$5,828,987.04	\$0.00	\$5,828,987.04	\$9,695,990.20	\$9,695,990.20	3,867,003.16
Total	\$6,855,530.96	\$0.00	\$6,855,530.96	\$9,409,809.93	\$9,409,809.93	2,554,278.97
Ingresos Excedentes	\$12,684,518.00	\$0.00	\$12,684,518.00	\$19,105,800.13	\$19,105,800.13	6,421,282.13

Estado Analítico de Ingresos por Fuente de Financiamiento	Ingreso					Diferencia (6=5-1)
	Estimado (1)	Ampliaciones / Reducciones (2)	Modificado (3=1+2)	Devengado (4)	Recaudado (5)	
Ingresos del Poder Ejecutivo Federal o Estatal y de los Municipios						
IMPUESTOS	\$0.00	\$0.00	\$0.00	\$0.00	\$0.00	0.00
CUOTAS Y APORTACIONES DE SEGURIDAD SOCIAL	\$0.00	\$0.00	\$0.00	\$0.00	\$0.00	0.00
CONTRIBUCIONES DE MEJORAS	\$0.00	\$0.00	\$0.00	\$0.00	\$0.00	0.00
DERECHOS	\$0.00	\$0.00	\$0.00	\$0.00	\$0.00	0.00
PRODUCTOS	\$0.00	\$0.00	\$0.00	\$0.00	\$0.00	0.00
APROVECHAMIENTOS	\$0.00	\$0.00	\$0.00	\$0.00	\$0.00	0.00
PARTICIPACIONES, APORTACIONES, CONVENIOS, INCENTIVOS DE TRANSFERENCIAS, ASIGNACIONES, SUBSIDIOS Y SUBVENCIONES	\$0.00	\$0.00	\$0.00	\$0.00	\$0.00	0.00
Ingresos de los Entes Públicos de los Poderes Legislativo y Judicial, de los Organos Autónomos y del Sector Paraestatal o Paramunicipal, así como de las Empresas Productivas del Estado						
CUOTAS Y APORTACIONES DE SEGURIDAD SOCIAL	\$0.00	\$0.00	\$0.00	\$0.00	\$0.00	0.00
PRODUCTOS	\$0.00	\$0.00	\$0.00	\$0.00	\$0.00	0.00
INGRESOS POR VENTA DE BIENES, PRESTACION DE SERVICIOS	\$5,828,987.04	\$0.00	\$5,828,987.04	\$9,695,990.20	\$9,695,990.20	3,867,003.16
TRANSFERENCIAS, ASIGNACIONES, SUBSIDIOS Y SUBVENCION	\$6,855,530.96	\$0.00	\$6,855,530.96	\$9,409,809.93	\$9,409,809.93	2,554,278.97
Ingresos Derivados de Financiamiento						
INGRESOS DERIVADOS DE FINANCIAMIENTOS	\$0.00	\$0.00	\$0.00	\$0.00	\$0.00	0.00
Total	\$12,684,518.00	\$0.00	\$12,684,518.00	\$19,105,800.13	\$19,105,800.13	6,421,282.13
Ingresos Excedentes						



FOMENTO Y DESARROLLO ARTESANAL DEL ESTADO DE CHIHUAHUA
CHIHUAHUA

Usu: supervisor


Rep: rptEstadoPresupuestoIngresosRB_CP_2019

Estado Analítico de Ingresos
Del 01/ene./2022 Al 31/dic./2022

Fecha y 09/feb./2023

hora de Impresión 08:19 p. m.


Joni J. Barajas González
Directora


Lic. Diana Ivone Anchondo Terrazas
Administradora



FOMENTO Y DESARROLLO ARTESANAL DEL ESTADO DE CHIHUAHUA
CHIHUAHUA

Usr. supervisor

Rep: rptEstadoPresupuestoEgresos_CL2

Estado Analítico del Ejercicio del Presupuesto de Egresos
Clasificación Económica (por Tipo de Gasto)

Del 01/ene./2022 Al 31/dic./2022

Fecha y hora de Impresión
09/feb./2023
03:25 p. m.

Concepto	Egresos					Subejercicio
	Aprobado 1	Ampliaciones / (Reducciones) 2	Modificado 3=(1+2)	Devengado 4	Pagado 5	
Gasto Corriente	\$9,905,530.83	\$7,316,108.79	\$17,221,639.62	\$16,214,383.26	\$16,214,383.26	6 = (3 - 4) \$1,007,256.36
Gasto de Capital	\$0.00	\$213,800.00	\$213,800.00	\$208,628.67	\$208,628.67	\$5,171.33
Amortización de la deuda y disminución de pasivos	\$0.00	\$0.00	\$0.00	\$0.00	\$0.00	\$0.00
Pensiones y Jubilaciones	\$0.00	\$0.00	\$0.00	\$0.00	\$0.00	\$0.00
Participaciones	\$0.00	\$0.00	\$0.00	\$0.00	\$0.00	\$0.00
Total del Gasto	\$9,905,530.83	\$7,529,908.79	\$17,435,439.62	\$16,423,011.93	\$16,423,011.93	\$1,012,427.69

Joni J. Barajas González

Directora

Lic. Diana Ivone Anchondo Terrazas

Administradora



Sector Paraestatal del Gobierno (Federal/Estatal/Municipal) de FOMENTO Y DESARROLLO ARTESANAL
CHIHUAHUA


Estado Analítico del Ejercicio del Presupuesto de Egresos

Usu: supervisor
 Rep: rptEstadoPresupuestoEgresos-UA3-GB_SC

Clasificación Administrativa
 | Del 01/ene./2022 Al 31/dic./2022

Fecha y hora de Impresión
 09/feb./2023 09:37 p. m.

Concepto	Egresos					Subejercicio
	Aprobado 1	Ampliaciones / (Reducciones) 2	Modificado 3=(1+2)	Devengado 4	Pagado 5	
:NTIDADES PARAESTATALES Y FIDEICOMISOS NO :MPRESARIALES Y NO FINANCIEROS	\$0.00	\$0.00	\$0.00	\$0.00	\$0.00	\$0.00
USTITUCIONES PÚBLICAS DE LA SEGURIDAD SOCIAL	\$0.00	\$0.00	\$0.00	\$0.00	\$0.00	\$0.00
:NTIDADES PARAESTATALES EMPRESARIALES NO :NANCIERAS CON PARTICIPACIÓN ESTATAL MAYORITARIA	\$9,905,530.83	\$7,529,908.79	\$17,435,439.62	\$16,423,011.93	\$16,423,011.93	\$1,012,427.69
:IDEICOMISOS EMPRESARIALES NO FINANCIEROS CON :ARTICIPACIÓN ESTATAL MAYORITARIA	\$0.00	\$0.00	\$0.00	\$0.00	\$0.00	\$0.00
:NTIDADES PARAESTATALES EMPRESARIALES :NANCIERAS MONETARIAS CON PARTICIPACIÓN ESTATAL :MAYORITARIA	\$0.00	\$0.00	\$0.00	\$0.00	\$0.00	\$0.00
:NTIDADES PARAESTATALES EMPRESARIALES :NANCIERAS NO MONETARIAS CON PARTICIPACIÓN :STATAL MAYORITARIA	\$0.00	\$0.00	\$0.00	\$0.00	\$0.00	\$0.00
:IDEICOMISOS FINANCIEROS PÚBLICOS CON :ARTICIPACIÓN ESTATAL MAYORITARIA	\$0.00	\$0.00	\$0.00	\$0.00	\$0.00	\$0.00
TOTAL DEL GASTO	\$9,905,530.83	\$7,529,908.79	\$17,435,439.62	\$16,423,011.93	\$16,423,011.93	\$1,012,427.69


 Joni J. Barajas González
 Directora


 Lic. Diana Ivone Anchoondo Terrazas
 Administradora



FOMENTO Y DESARROLLO ARTESANAL DEL ESTADO DE CHIHUAHUA
 CHIHUAHUA

Usr: supervisor
 Rep: rptEstadoPresupuestoEgresos_CL2

Estado Analítico del Ejercicio del Presupuesto de Egresos
 Clasificación Económica (por Tipo de Gasto)
 | Del 01/ene./2022 Al 31/dic./2022

Fecha y hora de Impresión | 09/feb./2023 03:38 p. m.

Concepto	Egresos					Subejercicio
	Aprobado 1	Ampliaciones / (Reducciones) 2	Modificado 3=(1+2)	Devengado 4	Pagado 5	
Gasto Corriente	\$9,905,530.83	\$7,316,108.79	\$17,221,639.62	\$16,214,383.26	\$16,214,383.26	6 = (3 - 4) \$1,007,256.36
Gasto de Capital	\$0.00	\$213,800.00	\$213,800.00	\$208,628.67	\$208,628.67	\$5,171.33
Amortización de la deuda y disminución de pasivos	\$0.00	\$0.00	\$0.00	\$0.00	\$0.00	\$0.00
Pensiones y Jubilaciones	\$0.00	\$0.00	\$0.00	\$0.00	\$0.00	\$0.00
Participaciones	\$0.00	\$0.00	\$0.00	\$0.00	\$0.00	\$0.00
Total del Gasto	\$9,905,530.83	\$7,529,908.79	\$17,435,439.62	\$16,423,011.93	\$16,423,011.93	\$1,012,427.69

Joni J. Barajas González

Directora

Lic. Diana Ivone Aréchondo Terrazas

Administradora



FOMENTO Y DESARROLLO ARTESANAL DEL ESTADO DE CHIHUAHUA
CHIHUAHUA

Estado Analítico del Ejercicio del Presupuesto de Egresos
Clasificación por Objeto del Gasto (Capítulo y Concepto)

Usr. supervisor
 Rep. rptEstadoPresupuestoEgresos_CP_CTO

Fecha y hora de Impresión | 09/feb./2023 | 03:38 p. m.

Concepto	Egresos					Subejercicio
	Aprobado	Ampliaciones / (Reducciones)	Modificado	Devengado	Pagado	
	1	2	3=(1+2)	4	5	
SERVICIOS PERSONALES						6 = (3 - 4)
REMUNERACIONES AL PERSONAL DE CARACTER PERMANENTE	\$6,280,530.03	\$3,147,003.39	\$9,427,534.22	\$8,820,339.45	\$8,820,339.45	\$607,194.77
REMUNERACIONES AL PERSONAL DE CARACTER TRANSITORIO	\$3,737,183.87	\$2,001,819.74	\$5,739,003.61	\$5,583,053.15	\$5,583,053.15	\$155,950.46
REMUNERACIONES ADICIONALES Y ESPECIALES	\$31,197.38	\$1,941.65	\$33,139.03	\$40,335.89	\$40,335.89	-\$7,196.86
SEGURIDAD SOCIAL	\$1,469,147.53	\$666,849.52	\$2,132,997.05	\$1,985,125.33	\$1,985,125.33	\$147,871.72
OTRAS PRESTACIONES SOCIALES Y ECONOMICAS	\$557,115.63	\$410,641.49	\$967,757.12	\$899,285.46	\$899,285.46	\$68,471.66
PREVISIONES	\$237,188.90	\$65,750.99	\$302,939.89	\$285,611.62	\$285,611.62	\$17,328.27
PAGO DE ESTIMULOS A SERVIDORES PUBLICOS	\$206,817.52	\$0.00	\$206,817.52	\$0.00	\$0.00	\$206,817.52
MATERIALES Y SUMINISTROS	\$44,880.00	\$0.00	\$44,880.00	\$26,928.00	\$26,928.00	\$17,952.00
MATERIALES DE ADMINISTRACION, EMISION DE DOCUMENTOS Y ARTICULOS OFICIALES	\$2,285,098.20	\$2,234,710.92	\$4,519,809.12	\$4,343,709.67	\$4,343,709.67	\$176,099.45
ALIMENTOS Y UTENSILIOS	\$120,950.04	\$55,920.00	\$176,870.04	\$169,051.18	\$169,051.18	\$7,818.86
MATERIAS PRIMAS Y MATERIALES DE PRODUCCION Y COMERCIALIZACION	\$15,000.00	\$17,000.00	\$32,000.00	\$26,737.86	\$26,737.86	\$5,262.14
MATERIALES Y ARTICULOS DE CONSTRUCCION Y DE REPARACION	\$1,852,848.00	\$2,078,754.92	\$3,931,602.92	\$3,813,370.74	\$3,813,370.74	\$118,232.18
PRODUCTOS QUIMICOS, FARMACEUTICOS Y DE LABORATORIO	\$0.00	\$0.00	\$0.00	\$0.00	\$0.00	\$0.00
COMBUSTIBLES, LUBRICANTES Y ADITIVOS	\$6,000.00	-\$1,850.00	\$4,150.00	\$942.26	\$942.26	\$3,207.74
VESTUARIO, BLANCOS, PRENDAS DE PROTECCION Y ARTICULOS DEPORTIVOS	\$129,600.00	\$75,200.00	\$204,800.00	\$171,344.51	\$171,344.51	\$33,455.49
MATERIALES Y SUMINISTROS PARA SEGURIDAD	\$0.00	\$0.00	\$0.00	\$0.00	\$0.00	\$0.00
HERRAMIENTAS, REFACCIONES Y ACCESORIOS MENORES	\$160,700.16	\$9,686.00	\$170,386.16	\$162,263.12	\$162,263.12	\$8,123.04
SERVICIOS GENERALES						
SERVICIOS BASICOS	\$1,339,900.80	\$1,276,844.48	\$2,616,745.28	\$2,419,127.34	\$2,419,127.34	\$197,617.94
SERVICIOS DE ARRENDAMIENTO	\$144,403.38	\$30,016.86	\$174,420.24	\$166,486.00	\$166,486.00	\$7,934.24
SERVICIOS PROFESIONALES, CIENTIFICOS, TECNICOS Y OTROS SERVICIOS	\$205,700.04	-\$161,090.00	\$44,610.04	\$42,374.58	\$42,374.58	\$2,235.46
SERVICIOS FINANCIEROS, BANCARIOS Y COMERCIALES	\$66,400.12	\$3,838.92	\$70,239.04	\$68,797.46	\$68,797.46	\$1,441.58
SERVICIOS DE INSTALACION, REPARACION, MANTENIMIENTO Y CONSERVACION	\$259,696.20	\$570,113.00	\$829,809.20	\$677,951.10	\$677,951.10	\$151,858.10
SERVICIOS DE COMUNICACION SOCIAL Y PUBLICIDAD	\$231,400.08	-\$3,473.00	\$227,927.08	\$220,249.73	\$220,249.73	\$7,677.35
SERVICIOS DE TRASLADO Y VIATICOS	\$59,800.02	\$54,073.26	\$113,873.28	\$110,636.67	\$110,636.67	\$3,236.61
SERVICIOS OFICIALES	\$211,000.00	\$456,898.40	\$667,898.40	\$651,446.75	\$651,446.75	\$16,451.65
OTROS SERVICIOS GENERALES	\$1.00	\$229,850.00	\$229,851.00	\$227,242.14	\$227,242.14	\$2,608.86
TRANSFERENCIAS, ASIGNACIONES, SUBSIDIOS Y OTRAS AYUDAS	\$161,499.96	\$96,617.04	\$258,117.00	\$253,942.91	\$253,942.91	\$4,174.09
	\$1.00	\$657,550.00	\$657,551.00	\$631,206.80	\$631,206.80	\$26,344.20



FOMENTO Y DESARROLLO ARTESANAL DEL ESTADO DE CHIHUAHUA

Usr: supervisor
Rep: rptEstadoPresupuestoEgresos_CP_CTO

Estado Analítico del Ejercicio del Presupuesto de Egresos Clasificación por Objeto del Gasto (Capítulo y Concepto)

Fecha y hora de Impresión | 09/feb./2023
03:38 p. m.

Concepto	Egresos					Subejercicio
	Aprobado 1	Ampliaciones / (Reducciones) 2	Modificado 3=(1+2)	Devengado 4	Pagado 5	
TRANSFERENCIAS INTERNAS Y ASIGNACIONES AL SECTOR PUBLICO	\$0.00	\$0.00	\$0.00	\$0.00	\$0.00	\$0.00
TRANSFERENCIAS AL RESTO DEL SECTOR PUBLICO	\$0.00	\$0.00	\$0.00	\$0.00	\$0.00	\$0.00
SUBSIDIOS Y SUBVENCIONES	\$0.00	\$0.00	\$0.00	\$0.00	\$0.00	\$0.00
AYUDAS SOCIALES	\$1.00	\$657,550.00	\$657,551.00	\$631,206.80	\$631,206.80	\$0.00
PENSIONES Y JUBILACIONES	\$0.00	\$0.00	\$0.00	\$0.00	\$0.00	\$26,344.20
TRANSFERENCIAS A FIDEICOMISOS, MANDATOS Y OTROS ANALOGOS	\$0.00	\$0.00	\$0.00	\$0.00	\$0.00	\$0.00
TRANSFERENCIAS A LA SEGURIDAD SOCIAL DONATIVOS	\$0.00	\$0.00	\$0.00	\$0.00	\$0.00	\$0.00
TRANSFERENCIAS AL EXTERIOR	\$0.00	\$0.00	\$0.00	\$0.00	\$0.00	\$0.00
TRANSFERENCIAS AL EXTERIOR	\$0.00	\$0.00	\$0.00	\$0.00	\$0.00	\$0.00
BIENES MUEBLES, INMUEBLES E INTANGIBLES	\$0.00	\$213,800.00	\$213,800.00	\$208,628.67	\$208,628.67	\$5,171.33
MOBILIARIO Y EQUIPO DE ADMINISTRACION	\$0.00	\$213,800.00	\$213,800.00	\$208,628.67	\$208,628.67	\$5,171.33
MOBILIARIO Y EQUIPO EDUCACIONAL Y RECREATIVO	\$0.00	\$0.00	\$0.00	\$0.00	\$0.00	\$0.00
EQUIPO E INSTRUMENTAL MEDICO Y DE LABORATORIO	\$0.00	\$0.00	\$0.00	\$0.00	\$0.00	\$0.00
VEHICULOS Y EQUIPO DE TRANSPORTE	\$0.00	\$0.00	\$0.00	\$0.00	\$0.00	\$0.00
EQUIPO DE DEFENSA Y SEGURIDAD	\$0.00	\$0.00	\$0.00	\$0.00	\$0.00	\$0.00
MAQUINARIA, OTROS EQUIPOS Y HERRAMIENTAS	\$0.00	\$0.00	\$0.00	\$0.00	\$0.00	\$0.00
ACTIVOS BIOLOGICOS	\$0.00	\$0.00	\$0.00	\$0.00	\$0.00	\$0.00
BIENES INMUEBLES	\$0.00	\$0.00	\$0.00	\$0.00	\$0.00	\$0.00
ACTIVOS INTANGIBLES	\$0.00	\$0.00	\$0.00	\$0.00	\$0.00	\$0.00
INVERSION PUBLICA	\$0.00	\$0.00	\$0.00	\$0.00	\$0.00	\$0.00
OBRA PUBLICA EN BIENES DE DOMINIO PUBLICO	\$0.00	\$0.00	\$0.00	\$0.00	\$0.00	\$0.00
OBRA PUBLICA EN BIENES PROPIOS	\$0.00	\$0.00	\$0.00	\$0.00	\$0.00	\$0.00
PROYECTOS PRODUCTIVOS Y ACCIONES DE FOMENTO	\$0.00	\$0.00	\$0.00	\$0.00	\$0.00	\$0.00
INVERSIONES FINANCIERAS Y OTRAS PROVISIONES	\$0.00	\$0.00	\$0.00	\$0.00	\$0.00	\$0.00
INVERSIONES PARA EL FOMENTO DE ACTIVIDADES PRODUCTIVAS	\$0.00	\$0.00	\$0.00	\$0.00	\$0.00	\$0.00
ACCIONES Y PARTICIPACIONES DE CAPITAL	\$0.00	\$0.00	\$0.00	\$0.00	\$0.00	\$0.00
COMPRA DE TITULOS Y VALORES	\$0.00	\$0.00	\$0.00	\$0.00	\$0.00	\$0.00
CONCESION DE PRESTAMOS	\$0.00	\$0.00	\$0.00	\$0.00	\$0.00	\$0.00
INVERSIONES EN FIDEICOMISOS, MANDATOS Y OTROS ANALOGOS	\$0.00	\$0.00	\$0.00	\$0.00	\$0.00	\$0.00
OTRAS INVERSIONES FINANCIERAS	\$0.00	\$0.00	\$0.00	\$0.00	\$0.00	\$0.00
PROVISIONES PARA CONTINGENCIAS Y OTRAS EROGACIONES ESPECIALES	\$0.00	\$0.00	\$0.00	\$0.00	\$0.00	\$0.00
PARTICIPACIONES Y APORTACIONES	\$0.00	\$0.00	\$0.00	\$0.00	\$0.00	\$0.00
PARTICIPACIONES	\$0.00	\$0.00	\$0.00	\$0.00	\$0.00	\$0.00
APORTACIONES	\$0.00	\$0.00	\$0.00	\$0.00	\$0.00	\$0.00
TOTAL						6 = (3 - 4)



FOMENTO Y DESARROLLO ARTESANAL DEL ESTADO DE CHIHUAHUA
CHIHUAHUA

Usr: supervisor
Rep: rptEstadoPresupuestoEgresos_CP_CTO

Estado Analítico del Ejercicio del Presupuesto de Egresos
Clasificación por Objeto del Gasto (Capítulo y Concepto)

Fecha y hora de Impresión | 09/feb./2023 03:38 p. m.

Concepto	Egresos					Subejercicio
	Aprobado 1	Ampliaciones / (Reducciones) 2	Modificado 3=(1+2)	Devengado 4	Pagado 5	
CONVENIOS	\$0.00	\$0.00	\$0.00	\$0.00	\$0.00	6 = (3 - 4)
DEUDA PUBLICA	\$0.00	\$0.00	\$0.00	\$0.00	\$0.00	
AMORTIZACION DE LA DEUDA PUBLICA	\$0.00	\$0.00	\$0.00	\$0.00	\$0.00	
INTERESES DE LA DEUDA PUBLICA	\$0.00	\$0.00	\$0.00	\$0.00	\$0.00	
COMISIONES DE LA DEUDA PUBLICA	\$0.00	\$0.00	\$0.00	\$0.00	\$0.00	
GASTOS DE LA DEUDA PUBLICA	\$0.00	\$0.00	\$0.00	\$0.00	\$0.00	
COSTO POR COBERTURAS	\$0.00	\$0.00	\$0.00	\$0.00	\$0.00	
APOYOS FINANCIEROS	\$0.00	\$0.00	\$0.00	\$0.00	\$0.00	
ADEUDOS DE EJERCICIOS FISCALES ANTERIORES (ADEFAS)	\$0.00	\$0.00	\$0.00	\$0.00	\$0.00	
Total del Gasto	\$9,905,530.83	\$7,529,908.79	\$17,435,439.62	\$16,423,011.93	\$16,423,011.93	

Joni J. Barajas González
Directora

Lic. Diana Ivone Anchondo Terrazas
Administradora



FOMENTO Y DESARROLLO ARTESANAL DEL ESTADO DE CHIHUAHUA
CHIHUAHUA

Estado Analítico del Ejercicio del Presupuesto de Egresos
Clasificación Funcional (Finalidad y Función)

Usr: supervisor
Rep: rptEstadoPresupuestoEgresos_FN3

Del 01/ene./2022 Al 31/dic./2022

Fecha y hora de Impresión 09/feb./2023
03:39 p. m.

Concepto	Egresos					Subejercicio
	Aprobado	Ampliaciones / (Reducciones)	Modificado	Devengado	Pagado	
1	\$9,905,530.83	2	3=(1+2)	4	5	6 = (3 - 4)
Total del Gasto		\$7,529,908.79	\$17,435,439.62	\$16,423,011.93	\$16,423,011.93	\$1,012,427.69

[Handwritten signature]

Joni J. Barajas González

Directora

Lic. Diana Ivone Anchoño Terrazas

Administradora



FOMENTO Y DESARROLLO ARTESANAL DEL ESTADO DE CHIHUAHUA

Endeudamiento Neto


Del 01/dic./2022 Al 31/dic./2022

Usu: supervisor


Rep: rptEndeudamientoNeto

Fecha y hora de Impresión | 09/feb./2023
03:41 p. m.

Identificación de Crédito o Instrumento	Contratación/Colocación	Amortización	Endeudamiento Neto
	A	B	C=A-B
Créditos Bancarios			
Total Créditos Bancarios	\$0.00	\$0.00	\$0.00
Otros Instrumentos de Deuda			
Total Otros Instrumentos de Deuda	\$0.00	\$0.00	\$0.00
Total	\$0.00	\$0.00	\$0.00


Joni J. Barajas González

Directora


Lic. Diana Ivone Anchondo Terrazas

Administradora



FOMENTO Y DESARROLLO ARTESANAL DEL ESTADO DE CHIHUAHUA

Intereses de la Deuda

Del 01/dic./2022 Al 31/dic./2022

Usu: supervisor

Rep: rptInteresesdeLaDeuda

Fecha y hora de Impresión | 09/feb./2023 03:42 p. m.

Identificación de Crédito o Instrumento	Devengado	Pagado
Créditos Bancarios		
Total de Intereses de Créditos Bancarios	\$0.00	\$0.00
Otros Instrumentos de Deuda		
Total de Intereses de Otros Instrumentos de Deuda	\$0.00	\$0.00
Total	\$0.00	\$0.00


Joni J. Barajas González

Directora


Lic. Diana Ivone Anchrdo Terrazas

Administradora



FOMENTO Y DESARROLLO ARTESANAL DEL ESTADO DE CHIHUAHUA

Flujo de fondos


Del 01/ene/2022 Al 31/dic./2022
(Cifras en Pesos)

Usu: supervisor
Rep: rptFlujoDeFondos

Fecha y hora de Impresión | 09/feb./2023
03:42 p. m.

Concepto	Estimado / Aprobado	Devengado	Recaudado / Pagado
Rubros de Ingresos			
IMPUESTOS	\$12,684,518.00	\$19,105,800.13	\$19,105,800.13
CUOTAS Y APORTACIONES DE SEGURIDAD SOCIAL	\$0.00	\$0.00	\$0.00
CONTRIBUCIONES DE MEJORAS	\$0.00	\$0.00	\$0.00
DERECHOS	\$0.00	\$0.00	\$0.00
PRODUCTOS	\$0.00	\$0.00	\$0.00
APROVECHAMIENTOS	\$0.00	\$0.00	\$0.00
INGRESOS POR VENTA DE BIENES, PRESTACI?N DE SERVICIOS Y OTROS INGRESOS	\$5,828,987.04	\$9,695,990.20	\$9,695,990.20
PARTICIPACIONES, APORTACIONES, CONVENIOS, INCENTIVOS DERIVADOS DE LA COLABORACI?N FISCAL Y FONDOS DISTINTOS DE APORTACIONES	\$0.00	\$0.00	\$0.00
TRANSFERENCIAS, ASIGNACIONES, SUBSIDIOS Y SUBVENCIONES, Y PENSIONES Y JUBILACIONES	\$6,855,530.96	\$9,409,809.93	\$9,409,809.93
INGRESOS DERIVADOS DE FINANCIAMIENTOS	\$0.00	\$0.00	\$0.00
Capítulos de Gasto			
SERVICIOS PERSONALES	\$9,905,530.83	\$16,423,011.93	\$16,423,011.93
MATERIALES Y SUMINISTROS	\$6,280,530.83	\$8,820,339.45	\$8,820,339.45
SERVICIOS GENERALES	\$2,285,098.20	\$4,343,709.67	\$4,343,709.67
TRANSFERENCIAS, ASIGNACIONES, SUBSIDIOS Y OTRAS AYUDAS	\$1,339,900.80	\$2,419,127.34	\$2,419,127.34
BIENES MUEBLES, INMUEBLES E INTANGIBLES	\$1.00	\$631,206.80	\$631,206.80
INVERSION PUBLICA	\$0.00	\$208,628.67	\$208,628.67
INVERSIONES FINANCIERAS Y OTRAS PROVISIONES	\$0.00	\$0.00	\$0.00
PARTICIPACIONES Y APORTACIONES	\$0.00	\$0.00	\$0.00
DEUDA PUBLICA	\$0.00	\$0.00	\$0.00
Total de las operaciones	\$2,778,987.17	\$2,682,788.20	\$2,682,788.20


Joni J. Barajas González
Directora


Lic. Diana Ivone Anchondo Terrazas
Administradora



FOMENTO Y DESARROLLO ARTESANAL DEL ESTADO DE CHIHUAHUA

Gasto por Categoría Programática Del 01/ene./2022 Al 31/dic./2022

Usr: supervisor
Rep: rptEstadoPresupuestoEgresos_PC

Fecha y hora de Impresión
09/feb./2023
03:10 p. m.

Concepto	Egresos					
	Aprobado 1	Ampliaciones / (Reducciones) 2	Modificado 3=(1+2)	Devengado 4	Pagado 5	Subejercicio 6 = (3 - 4)
Programas						
Subsidios: Sector Social y Privado o Entidades Federativas y Municipios						
Otros Subsidios	\$0.00	\$0.00	\$0.00	\$0.00	\$0.00	\$0.00
Desempeño de las Funciones						
Prestación de Servicios Públicos	\$0.00	\$0.00	\$0.00	\$0.00	\$0.00	\$0.00
Provisión de Bienes Públicos	\$9,905,530.83	\$7,529,908.79	\$17,435,439.62	\$16,423,011.93	\$16,423,011.93	\$1,012,427.69
Planeación, seguimiento y evaluación de políticas públicas	\$0.00	\$0.00	\$0.00	\$0.00	\$0.00	\$0.00
Promoción y fomento	\$0.00	\$0.00	\$0.00	\$0.00	\$0.00	\$0.00
Regulación y supervisión	\$0.00	\$0.00	\$0.00	\$0.00	\$0.00	\$0.00
Funciones de las Fuerzas Armadas (Únicamente Gobierno F Específicos)	\$0.00	\$0.00	\$0.00	\$0.00	\$0.00	\$0.00
Proyectos de Inversión	\$0.00	\$0.00	\$0.00	\$0.00	\$0.00	\$0.00
Administrativos y de Apoyo						
Apoyo al proceso presupuestario y para mejorar la eficiencia	\$0.00	\$0.00	\$0.00	\$0.00	\$0.00	\$0.00
Apoyo a la función pública y al mejoramiento de la gestión	\$0.00	\$0.00	\$0.00	\$0.00	\$0.00	\$0.00
Operaciones ajenas	\$0.00	\$0.00	\$0.00	\$0.00	\$0.00	\$0.00
Compromisos						
Obligaciones de cumplimiento de resolución jurisdiccional	\$0.00	\$0.00	\$0.00	\$0.00	\$0.00	\$0.00
Desastres Naturales	\$0.00	\$0.00	\$0.00	\$0.00	\$0.00	\$0.00
Obligaciones	\$0.00	\$0.00	\$0.00	\$0.00	\$0.00	\$0.00
Pensiones y Jubilaciones	\$0.00	\$0.00	\$0.00	\$0.00	\$0.00	\$0.00
Aportaciones a la seguridad social	\$0.00	\$0.00	\$0.00	\$0.00	\$0.00	\$0.00
Aportaciones a fondos de estabilización	\$0.00	\$0.00	\$0.00	\$0.00	\$0.00	\$0.00
Aportaciones a fondos de inversión y reestructura de pensior	\$0.00	\$0.00	\$0.00	\$0.00	\$0.00	\$0.00
Programas de Gasto Federalizado (Gobierno Federal)						
Gasto Federalizado	\$0.00	\$0.00	\$0.00	\$0.00	\$0.00	\$0.00
Participaciones a entidades federativas y municipios						
Participaciones a entidades federativas y municipios	\$0.00	\$0.00	\$0.00	\$0.00	\$0.00	\$0.00
Costo financiero, deuda o apoyos a deudores y ahorradores de la banca						
Costo financiero, deuda o apoyos a deudores y ahorradores	\$0.00	\$0.00	\$0.00	\$0.00	\$0.00	\$0.00
Adeudos de ejercicios fiscales anteriores						
Adeudos de ejercicios fiscales anteriores	\$0.00	\$0.00	\$0.00	\$0.00	\$0.00	\$0.00
Total del Gasto	\$9,905,530.83	\$7,529,908.79	\$17,435,439.62	\$16,423,011.93	\$16,423,011.93	\$1,012,427.69



FOMENTO Y DESARROLLO ARTESANAL DEL ESTADO DE CHIHUAHUA
 CHIHUAHUA

Gasto por Categoría Programática
 Del 01/ene./2022 Al 31/dic./2022

Usr: supervisor
 Rep: rptEstadoPresupuestoEgresos_PC

Fecha y hora de Impresión 09/feb./2023
 03:10 p. m.

Concepto	Egresos				Pagado	Subejercicio
	Aprobado	Ampliaciones / (Reducciones)	Modificado	Devengado		
Programas	1	2	3=(1+2)	4	5	6 = (3 - 4)


 Joni J. Barajas González
 Directora


 Lic. Diana Ivoné Anchondo Terrazas
 Administradora

FOMENTO Y DESARROLLO ARTESANAL DEL ESTADO DE CHIHUAHUA
PROGRAMAS Y PROYECTOS DE INVERSION

A Diciembre 2022

NO APLICA


Joni Barajas Gonzalez
Directora


Diana Anchondo Terrazas
Administradora

GOBIERNO DEL ESTADO DE CHIHUAHUA
MATRIZ DE INDICADORES PARA RESULTADOS - MIR
EJERCICIO FISCAL 2022

411 - FOMENTO Y DESARROLLO ARTESANAL DEL ESTADO DE CHIHUAHUA
 2F005C1 - FOMENTO ARTESANAL

Abarca las acciones de proyectos encaminados a fomentar, fortalecer e incrementar la competitividad del sector artesanal a través de los servicios de atención para el desarrollo integral de las y los artesanos, así como acciones de promoción de la artesanía chihuahuense.

105330 - EXISTE UNA BAJA CALIDAD Y COMPETITIVIDAD DE LA ARTESANIA DEL ESTADO, CANALES COMERCIALES INADECUADOS PARA SU VENTA Y ESCASA CAPACITACION A LAS Y LOS ARTESANOS PARA PERFECCIONAR TECNICAS QUE CONTRIBUYAN A DAR UN VALOR AGREGADO A SUS PRODUCTOS QUE LES AYUDE A MEJORAR SU NIVEL DE VIDA SOCIOECONOMICO.

ANÁLISIS DE POBLACIONES PARA LA FOCALIZACIÓN DE LA POBLACION OBJETIVO

REFERENCIA	Tipo	Descripción	Unidad de Medida Población			
			Total	Mujeres	Hombres	
NO AFECTADA	Las y los artesanos del estado	Las y los artesanos del estado	2,372	1,660	712	
POTENCIAL (AFECTADA)	Las y los artesanos del estado	Las y los artesanos del estado	0	0	0	
OBJETIVO	Las y los artesanos del estado	Las y los artesanos del estado	2,372	1,660	712	
POSTERGADA	Las y los artesanos del estado	Las y los artesanos del estado	1,302	912	390	
	Las y los artesanos del estado	Las y los artesanos del estado	1,070	749	321	

ALINEACIÓN A INSTRUMENTOS DE PLANEACIÓN ESTRATÉGICA

E203T2 - ECONOMÍA, INNOVACIÓN, DESARROLLO SUSTENTABLE Y EQUILIBRIO REGIONAL - INDUSTRIA - DERECHOS HUMANOS E INCLUSIÓN SOCIAL

OBJETIVO OD08 - Promover el crecimiento económico sostenido, inclusivo y sostenible, el empleo pleno y productivo y el trabajo decente para todos

Objetivos De Desarrollo Sostenible

OBJETIVO E2--03 - Incrementar la generación, crecimiento y competitividad de Micro, Pequeñas y Medianas Empresas (MIPYMES) chihuahuenses.

Plan Estatal De Desarrollo

OBJETIVO PS03130001 - Impulsar la Conversión del Organismo Descentralizado Casa de las Artesanías del Estado de Chihuahua (CASART) que opera como tienda de ventas para transformarlo en un Organismo que impulse el desarrollo artesanal del Estado.

OBJETIVO PS03130003 - Fortalecimiento de la competitividad económica y desarrollo de la actividad artesanal.

OBJETIVO NUEVO E20801002 - Fomentar, fortalecer e incrementar la competitividad del sector artesanal a través de productos y servicios innovadores para el desarrollo integral de los artesanos chihuahuenses.

Plan Estatal De Desarrollo 2022-2027

FUENTES DE FINANCIAMIENTO

Clave	Descripción	Origen	Interrelaciones	Porcentaje	Monio
				0.00%	.00
				0.00%	.00
			Total de presupuesto		

GOBIERNO DEL ESTADO DE CHIHUAHUA
MATRIZ DE INDICADORES PARA RESULTADOS - MIR
EJERCICIO FISCAL 2022

Objetivos		411 - FOMENTO Y DESARROLLO ARTESANAL DEL ESTADO DE CHIHUAHUA															
Nivel / Referencia	Resumen Narrativo	2F005C1 - FOMENTO ARTESANAL															
		Indicador	Nombre del Indicador / Descripción del Indicador	Método de Cálculo	Tipo / Dimensión / Frecuencia/Trayectoria	Fórmula / Variables de la Fórmula	Unidad de Medida	Clasif.	Valores Iniciales	Línea Base	Valores Programados	Meta Programada	Medio de Verificación	Supuestos			
IN	Contribuir a incrementar la generación, crecimiento y competitividad de micro, pequeñas y medianas empresas (MIPYMES) chihuahuenses, a través del desarrollo integral de las y los artesanos en el estado	Estratégico Anual ASCENDENTE	Variación porcentual de las y los integrantes de las familias de las y los artesanos beneficiados	VARIACION PORCENTUAL	Eficacia	Anual	ASCENDENTE	((IFAT/IFAT_1)-1)*100	Integrantes de la familia de las y los artesanos beneficiados en el año actual	Integrantes de la familia de las y los artesanos beneficiados	ACUM	5,000.00	1.01	5,208.00	4.16	En la Dirección del Fomento y Desarrollo Artesanal del Estado de Chihuahua, ubicada en el edificio FODARCH, en la avenida Niños Héroes número 1101 en la ciudad de Chihuahua. Contacto a través del número telefónico 614-4371292; o bien en el hipervínculo: http://fodarch.gob.mx/pbr.ph	Las y los artesanos proporcionan sus datos generales
												4,950.00	5,000.00	En la Dirección del Fomento y Desarrollo Artesanal del Estado de Chihuahua, ubicada en el edificio FODARCH, en la avenida Niños Héroes número 1101 en la ciudad de Chihuahua. Contacto a través del número telefónico 614-4371292; o bien en el hipervínculo: http://fodarch.gob.mx/pbr.ph			
ROPOSITO	Las y los artesanos del estado incrementan su desarrollo Integral	Estratégico Anual ASCENDENTE	Variación porcentual de las y los artesanos sujetos a derecho	VARIACION PORCENTUAL	Eficacia	Anual	ASCENDENTE	((ASDT/ASDT_1)-1)*100	Artesanas y artesanos sujetos a derecho en el año actual	Artesanas y artesanos sujetos a derecho	ACUM	1,300.00	0.08	1,302.00	0.15	En la Dirección del Fomento y Desarrollo Artesanal del Estado de Chihuahua, ubicada en el edificio FODARCH, en la avenida Niños Héroes número 1101 en la ciudad de Chihuahua. Contacto a través del número telefónico 614-4371292; o bien en el hipervínculo: http://fodarch.gob.mx/pbr.ph	Las y los artesanos sujetos de derecho están interesados en su desarrollo integral
												1,299.00	1,300.00	En la Dirección del Fomento y Desarrollo Artesanal del Estado de Chihuahua, ubicada en el edificio FODARCH, en la avenida Niños Héroes número 1101 en la ciudad de Chihuahua. Contacto a través del número telefónico 614-4371292; o bien en el hipervínculo: http://fodarch.gob.mx/pbr.ph			

GOBIERNO DEL ESTADO DE CHIHUAHUA
MATRIZ DE INDICADORES PARA RESULTADOS - MIR
EJERCICIO FISCAL 2022

Objetivos		411 - FOMENTO Y DESARROLLO ARTESANAL DEL ESTADO DE CHIHUAHUA							2F00EC1 - FOMENTO ARTESANAL			Supuestos	
Nivel / Referencia	Resumen Narrativo	Nombre del Indicador / Descripción del Indicador	Método de Cálculo	Tipo / Dimensión / Frecuencia / Trayectoria	Indicador	Fórmula / Variables de la Fórmula	Unidad de Medida	Clasif.	Valores Iniciales	Línea Base	Valores Programados		Meta Programada
	Servicios de atención para el desarrollo integral de las y los artesanos brindados.	Variación porcentual de atenciones a las y los artesanos en el estado de Chihuahua.	VARIACION PORCENTUAL	Estratégico Anual	ASCENDENTE	AAECT1 = Atenciones a las y los artesanos en el estado de Chihuahua en el año actual	Atenciones a las y los artesanos en el estado de Chihuahua	ACUM	310.00	0.65	320.00	3.23	En la Dirección del Fomento y Desarrollo Artesanal del Estado de Chihuahua, ubicada en el edificio FODARCH, en la avenida Niños Héroes número 1101 en la ciudad de Chihuahua. Contacto a través del número telefónico 614-4371292; o bien en el hipervínculo: http://fodarch.gob.mx/pbr.ph
	Mide la variación porcentual de atenciones a las y los artesanos en el estado de Chihuahua en el año actual con respecto al año anterior					((AAECT/AAECT1)-1)*100							En la Dirección del Fomento y Desarrollo Artesanal del Estado de Chihuahua, ubicada en el edificio FODARCH, en la avenida Niños Héroes número 1101 en la ciudad de Chihuahua. Contacto a través del número telefónico 614-4371292; o bien en el hipervínculo: http://fodarch.gob.mx/pbr.ph
						AAECT1 = Atenciones a las y los artesanos en el estado de Chihuahua en el año anterior	Atenciones a las y los artesanos en el estado de Chihuahua	CONS	308.00		310.00		En la Dirección del Fomento y Desarrollo Artesanal del Estado de Chihuahua, ubicada en el edificio FODARCH, en la avenida Niños Héroes número 1101 en la ciudad de Chihuahua. Contacto a través del número telefónico 614-4371292; o bien en el hipervínculo: http://fodarch.gob.mx/pbr.ph
													Las y los artesanos sujetos de derecho están interesados en solicitar atenciones y/o gestión de apoyos en especie o económicos.

GOBIERNO DEL ESTADO DE CHIHUAHUA
MATRIZ DE INDICADORES PARA RESULTADOS - MIR
EJERCICIO FISCAL 2022

Objetivos		411 - FOMENTO Y DESARROLLO ARTESANAL DEL ESTADO DE CHIHUAHUA												
		2F006C1 - FOMENTO ARTESANAL												
Nivel / Referencia	Resumen Narrativo	Nombre del Indicador / Descripción del Indicador	Método de Cálculo	Tipo / Dimensión / Frecuencia / Trayectoria	Indicador	Fórmula / Variables de la Fórmula	Unidad de Medida	Clasif.	Valores Iniciales	Línea Base	Valores Programados	Meta Programada	Medio de Verificación	Supuestos
		Variación porcentual de gestión de apoyos para artesanos	VARIACION PORCENTUAL	Gestión Eficiencia Anual ASCENDENTE		((GAAT/GAAT1)-1)*100				-63.54		12.50	PAGINA PUBLICADA	
		Mide la variación porcentual de gestión de apoyos para artesanos en el año actual con respecto al año anterior				GAAT = Gestión de apoyos para las y los artesanos en el año actual	ACUM		400.00		450.00		En la Dirección del Fomento y Desarrollo Artesanal del Estado de Chihuahua, ubicada en el edificio FODARCH, en la avenida Niños Héroes número 1101 en la ciudad de Chihuahua. Contacto a través del número telefónico 614-4371292; o bien en el hipervínculo: http://fodarch.gob.mx/pbr.ph	Las y los artesanos sujetos de derecho están interesados en solicitar atenciones y/o gestión de apoyos en especie o económicos.
		Variación porcentual del monto de adquisición de artesanías chihuahuenses	VARIACION PORCENTUAL	Gestión Eficiencia Anual ASCENDENTE		((MAAT/MAAT1)-1)*100				9.25		0.00	PAGINA PUBLICADA	
		Mide la variación porcentual del monto de adquisiciones de artesanías chihuahuense en el año actual con respecto al año anterior				MAAT = Monto de adquisición de artesanías chihuahuenses actual	ACUM		2,500,000.00		2,500,000.00		En la Dirección del Fomento y Desarrollo Artesanal del Estado de Chihuahua, ubicada en el edificio FODARCH, en la avenida Niños Héroes número 1101 en la ciudad de Chihuahua. Contacto a través del número telefónico 614-4371292; o bien en el hipervínculo: http://fodarch.gob.mx/pbr.ph	Las y los artesanos están interesados en vender su artesanía.
ACTIVIDAD C0101	Adquisición de productos elaborados por las y los artesanos chihuahuenses, sujetos de derecho en desarrollo integral.	Variación porcentual del monto de adquisición de artesanías chihuahuenses	VARIACION PORCENTUAL	Gestión Eficiencia Anual ASCENDENTE		((MAAT/MAAT1)-1)*100				9.25		0.00	PAGINA PUBLICADA	
		Mide la variación porcentual del monto de adquisiciones de artesanías chihuahuense en el año actual con respecto al año anterior				MAAT = Monto de adquisición de artesanías chihuahuenses actual	CONS		2,288,257.00		2,500,000.00		En la Dirección del Fomento y Desarrollo Artesanal del Estado de Chihuahua, ubicada en el edificio FODARCH, en la avenida Niños Héroes número 1101 en la ciudad de Chihuahua. Contacto a través del número telefónico 614-4371292; o bien en el hipervínculo: http://fodarch.gob.mx/pbr.ph	Las y los artesanos están interesados en vender su artesanía.

GOBIERNO DEL ESTADO DE CHIHUAHUA
MATRIZ DE INDICADORES PARA RESULTADOS - MIR
EJERCICIO FISCAL 2022

411 - FOMENTO Y DESARROLLO ARTESANAL DEL ESTADO DE CHIHUAHUA
2F06C1 - FOMENTO ARTESANAL

Objetivos	Resumen Narrativo	Nombre del Indicador / Descripción del Indicador	Método de Cálculo	Tipo / Dimensión / Frecuencia / Trayectoria	Indicador	Fórmula / Variables de la Fórmula	Unidad de Medida	Clasif.	Valores Iniciales	Línea Base	Valores Programados	Meta Programada	Medio de Verificación	Supuestos	
															ACUM
		Variación porcentual del monto de adquisición de productos chihuahuenses	VARIACION PORCENTUAL	Gestión Anual ASCENDENTE		((MAPCT/IMPACT1)-1)*100	Monto de adquisición de productos chihuahuenses en el año actual	ACUM	1,600,000.00	-10.65	1,650,000.00		http://fodarch.gob.mx/pbr.ph		
		Mide la variación porcentual del monto de adquisiciones de productos chihuahuenses en el año actual con respecto al año anterior				MAPCT = Monto de adquisición de productos chihuahuenses en el año actual								3.13 En la Dirección del Fomento y Desarrollo Artesanal del Estado de Chihuahua, ubicada en el edificio FODARCH, en la avenida Niños Héroes número 1101 en la ciudad de Chihuahua. Contacto a través del número telefónico 614-4371292, o bien en el hipervínculo: http://fodarch.gob.mx/pbr.ph	
		Variación porcentual de las y los productores apoyados con la compra de productos chihuahuenses	VARIACION PORCENTUAL	Gestión Anual ASCENDENTE		((PACPCT/IMPACT1)-1)*100	Las y los productores apoyados con la compra de productos chihuahuenses en el año actual	ACUM	105.00	0.96	110.00		http://fodarch.gob.mx/pbr.ph		
		Mide la variación porcentual de las y los productores apoyados con la compra de productos chihuahuenses en el año anterior				PACPCT = Las y los productores apoyados con la compra de productos chihuahuenses en el año actual								4.76 En la Dirección del Fomento y Desarrollo Artesanal del Estado de Chihuahua, ubicada en el edificio FODARCH, en la avenida Niños Héroes número 1101 en la ciudad de Chihuahua. Contacto a través del número telefónico 614-	